

LA POLYNÉSIE FRANÇAISE

Panorama du tourisme



LES CHIFFRES CLÉS DU TOURISME EN POLYNÉSIE FRANÇAISE :

14.7%

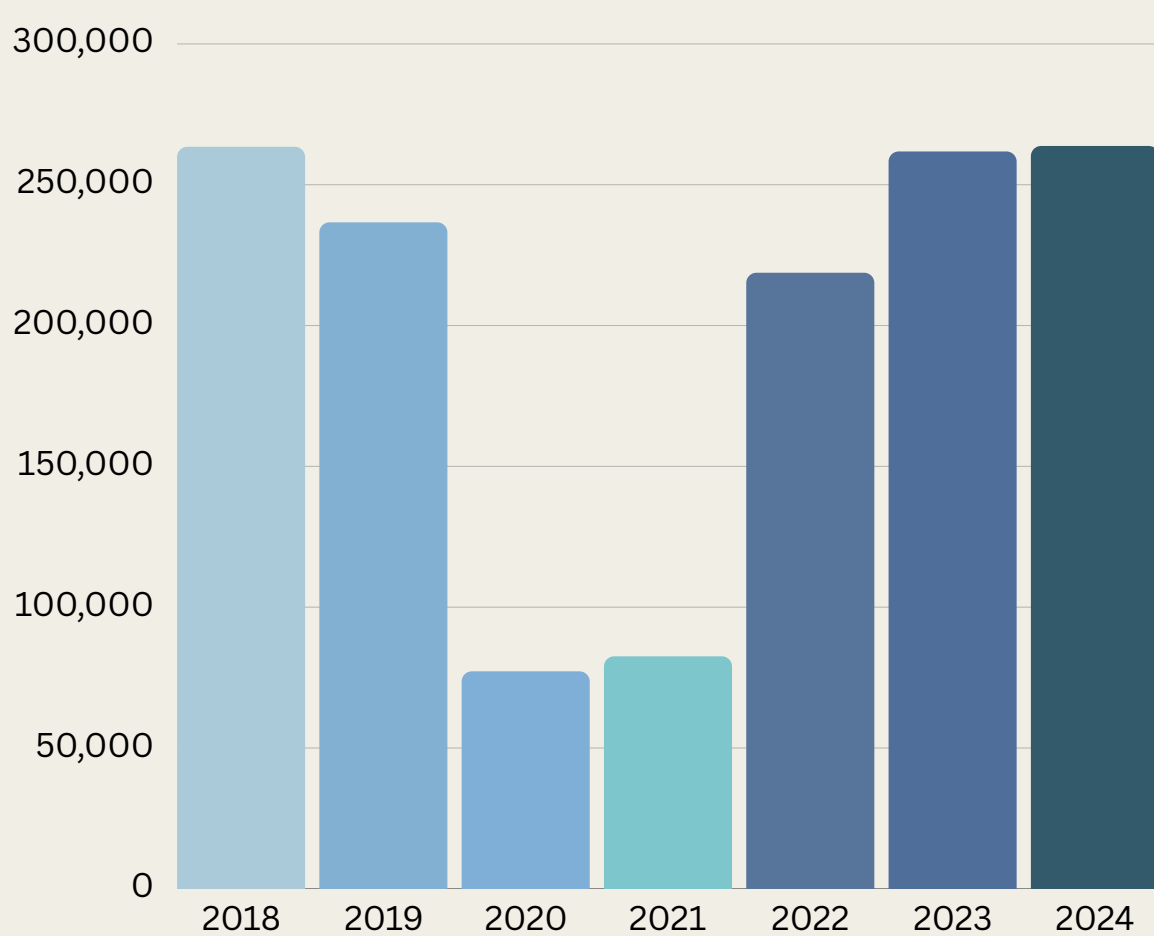


706 Miliards de FCP

Part du tourisme dans le PIB

ARRIVÉES DES TOURISTES - 2018 À 2024

En 2024, la Polynésie a accueilli 263 766 touristes

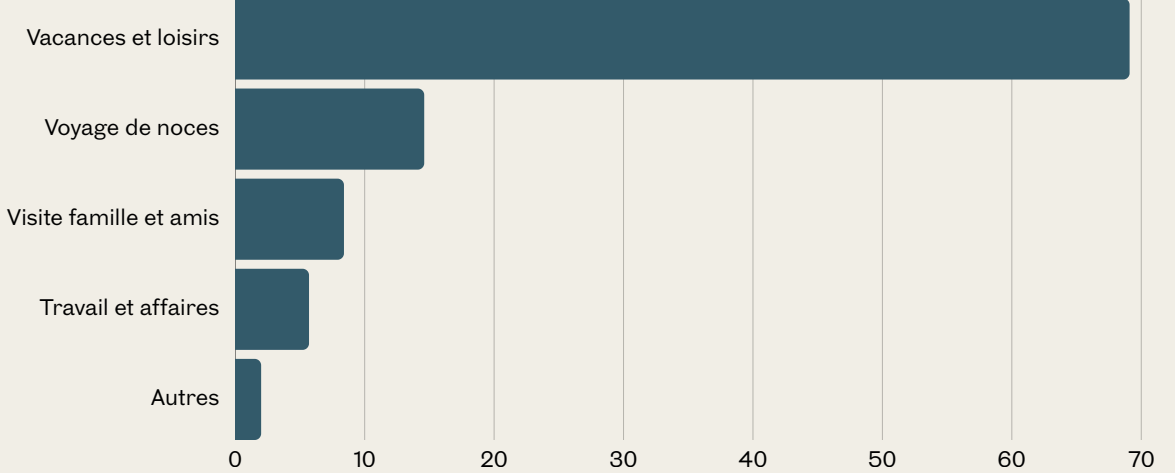


ORIGINE DES TOURISTES

108 761 75 000 30 000 73 717



BUT DE SEJOUR DES TOURISTES



La majorité des touristes (69,1%) voyagent pour les vacances et loisirs

SÉJOUR



89%

séjourment dans des hébergements marchands



11%

séjourment dans des hébergements non marchands, chez des proches

NOMBRE D'EMPLOIS GÉNÉRÉS PAR LE TOURISME

13 338 EMPLOIS DIRECT

SOIT

18.1% EMPLOIS EN POLYNÉSIE FRANÇAISE



14 jours


durée moyenne de séjours (en jours) dans des hébergements marchands



30.2 jours

durée moyenne de séjours chez des proches

NOMBRE DE CROISIÉRISTES



43 815 croisiéristes en 2023

NOMBRE DE TOURISTES



217 998 arrivées de touristes en avion en 2023